

برنامج يتيم يصنع التغيير

كتاب المدرس

الجانب المالي

المهارة التي يركز الدرس:
تنمية التفكير

اسم الدرس: التاجر الصغير

فقرة الدرس: قصة




الفكرة الجوهرية للدرس:



- 1- بناء الشخصية العصابية التي تعتمد على نفسها في تحقيق طموحاتها.
- 2- غرس فكرة أن يكون الطفل اليتيم يداً علياً في المجتمع تعطي ولا تأخذ.
- 3- عدم تحول اليتيم إلى عضو عالة على المجتمع.

نصائح للمدرّس:

- 1- حفّز التلاميذ على الادخار من مصروفهم أو عملهم، في أيام العطل والصيف وعلى جمعه في حصّالة خاصّة بهم.
- 2- شجّع التلاميذ على حمل المسؤولية التي تقع على عاتقهم في الحياة العملية، من خلال محاولة الاعتماد على الذات في تأمين متطلّبات حياتهم قدر المستطاع.
- 3- على سبيل المثال: ٢,٥ ٪ من مجموع وارداتهم يضعونها في الحصّالة.



يعيش (لؤي) مع والدته في بيت صغير، يذهب لؤي إلى مدرسته صباحاً، ثم يعود ظهراً، يتناول الطعام ويكتب وظائفه، ومن ثم .. تبدأ مرحلة اللعب، بعض الأطفال يلعبون كرة القدم، وآخرون يركضون أو يشاهدون برامج الأطفال، لكن (لؤياً) يلعب قليلاً ثم يكون لديه شأن آخر، فهو يلعب قليلاً مع رفاقه ثم يمضي متجهاً إلى محل لصناعة الكعك والمعجنات. يدخل (لؤي) المعمل الصغير وهو يشعر بنشاط وسرور، يضع في وعاء كبير مقادير محدّدة من الماء والدقيق والسكر، ويضيف إليها البيض، وتبدأ الآلة الكبيرة بمزج المكونات، وبعد وقت محدّد يصب (لؤي) المزيج في قوالب جاهزة متعدّدة الأشكال والأحجام ويدخلها إلى الفرن. هذه المرحلة من العمل صار (لؤي) يتقنها منذ شهرين، وفي المرحلة القادمة سيبدأ بتعلّم تزيين الكعك، وبعد ذلك ستكون عليه مهمّة التعامل مع الزبائن؛ بيعهم ما يحتاجونه من المعجنات، وحسن استقبالهم، ولباقة الاحتفاء بهم.



بعد ثلاث سنوات يكون (لؤي) إن شاء الله تعالى جاهزاً لصناعة وبيع أنواع المعجنات كلّها، سيفقد أجره من العمل أكثر بكثير مما يكسبه الآن. على كلّ حال فإنّ (لؤي) يدّخر ما يكسبه من مال لدى والدته، ويفكر في المستقبل بأن يكون لديه محلّ صغير لبيع المعجنات والكعك. (لؤي) يؤمن بقاعدة ذهبية في النجاح تقول: (طريق الألف ميل يبدأ بخطوة) وهو يستعدّ من الآن لبناء مستقبله القادم المشرق، يريد (لؤي) أن يعتمد على نفسه في كلّ أموره، ويحبّ أن يكون في غده قوياً وغنياً، فالمال قوّة ويعطي صاحبه فرصة للعطاء والإنفاق، و(لؤي) مجتهد نشيط، يحبّ العمل وجمع المال، لاستثماره فيما يعود بالنفع عليه وعلى مجتمعه. صحيح أنّ (لؤي) فقد والده لكنّه يريد أن يكون بارّاً به بعد موته، وهو يحلم بأن يصبح تاجراً كبيراً يساعد الأيتام.

الأسئلة



1 كم يبلغ لؤي من العمر، برأيك؟!!

1

2 هل تحب أن تكون غنياً؟ ولماذا؟

2

3 لِمَ يشعر لؤي حين يدخل إلى معمل صناعة المعجنات؟ / هل تمارس مهنة تشعرك بالسرور وأنت تقوم بها؟

3

4 هل تحب أن تعمل بعد المدرسة وتذخر مالاً من عملك؟

4

5 أين يذخر لؤي المال الذي يجنيه؟ ولماذا؟

5

الأسئلة



6 لو لم تستطع إكمال تعليمك، ما المهنة التي تفكر أن تعمل بها؟

6

7 لماذا يحب لؤي أن يعتمد على نفسه في كل شيء؟

7

8 هل تحتاج مساعدة أحد في بعض شؤونك؟ ولماذا؟

8

9 لؤي فقد والده، هل فقد الأمل بالحياة واستسلم؟ / لو كنت مكانه ماذا كنت تصنع؟

9

10 لو كان لديك مال، ماذا كنت تصنع به؟

10

برنامج يتيم يصنع التغيير

كتاب المدرس

الجانب المالي

المهارة التي يركز الدرس:
التمثيل والإلقاء






اسم الدرس: التاجر الصغير

فقرة الدرس: سيناريو





الفكرة الجوهرية للدرس:

- 1- بناء الشخصية العصابية التي تعتمد على نفسها في تحقيق طموحاتها. 
- 2- غرس فكرة أن يكون الطفل اليتيم يداً علياً في المجتمع تعطي ولا تأخذ. 
- 3- عدم تحول اليتيم إلى عضو عالة على المجتمع. 

التطبيق العملي للدرس:



- 1- يحفّز المدرس الطلاب لأداء دور من الأدوار في الحوارية ويدربهم على ذلك. 
- 2- يدرب المدرس الطلاب على القيام بأدوارهم من خلال تأديته أمامهم عدة مرات. 

الطفل: من أنت؟



المال: أنا المال، يحتاجني الصغير والكبير.



الطفل: أهلاً أهلاً يا حبيب القلوب.



ضحك المال وقال: أهلاً أهلاً، أنا حبيب الجميع، لأنني أجعل حياة الناس أفضل وأجمل وأسهل.



الطفل: كيف يمكن الحصول عليك؟



المال: هناك طريقان: الطريق الأول يحتاج للعمل والمثابرة والصبر والإصرار، عندها أكون مالاً حلالاً مباركاً. والطريق الثاني يلجأ إليه الأشقياء، فيحصلون عليّ بطرق غير مشروعة ومحزّمة، كالسرقة والنصب والاحتيال والعمل في المحرّمات، عندها أكون مالاً حراماً خبيثاً يرمي بصاحبه إلى الهاوية.



الطفل: بماذا تنصّحي يا صديقي المال؟



المال: أنصحك بتقوى الله، والجّد والعمل بإتقان، حتّى تصبح غنياً، ولا تنسَ يا طفلي الطيّب أنك يوم القيامة سوف تسأل عني من أين حصلت عليّ؟ وفيم أنفقتني؟



الطفل: شكراً لك على هذه النصيحة المباركة، أرجو أن ألتقي بك دائماً على البركة والبرّ والخير.



برنامج يتيم يصنع التغيير

كتاب المدرس

الجانب المالي

المهارة التي يركز الدرس:
التخطيط.



عنوان الدرس: التاجر الصغير

فقرة الدرس: نشاط

يعرض المدرّس مشاريع صغيرة ناجحة وتجارب شخصيّات بدؤوا بمعطيات بسيطة، ثم أصبحوا ناجحين مثل: (شركة آبل، مايكروسوفت).

يوزّع المدرّس أوراقاً ملوّنة على التلاميذ، ويعرض عليهم أفكار مشاريع صغيرة تناسب أعمارهم وخبراتهم، ثمّ يطلب من كلّ تلميذ دراسةً وتخطيطاً لمشروع يعجبه ثمّ يتقدّم به إلى مدرّسه.



- يطلب المدرّس من جميع التلاميذ أن يشتروا حصّالات ويضعوها في بيوتهم ليذّخروا فيها الأموال.
- يتّفق المدرّس مع كلّ تلميذ على المبلغ الذي سيجمعه شهريّاً، ويضع الرقم الذي سيجمعه في السنة في خطّته الشخصية.